



Tages-Skitour im Kleinwalsertal

Garantie auf echten Skitourenenuss dank bester Ortskenntnis

Wir sind hier zuhause. Wir kennen uns aus. Die Ortskenntnis unserer Guides sowie die Verbindungen und enge Vernetzung mit der örtlichen Lawinenkommission zeichnen uns als Experten für Skitouren im Kleinwalsertal aus. Wir zeigen Dir abseits der stark frequentierten Skitourenrouten schöne Aufstiege und genussreiche Abfahrten. Im Kleinwalsertal steht Dir ein vielseitiges Tourenangebot zur Verfügung. Wenn Du bereits Erfahrung im Skitourengehen hast, kannst Du mit unserem ortskundigen Guide neue Ziele entdecken. Am Gipfel angelangt genießen wir unvergessliche Ausblicke auf die Walser Bergwelt und fahren anschließend im staubenden Pulverschnee oder knisternden Firn ab ins Tal. Für Splitboarder bieten wir eigene Tagesprogramme an.

Anforderungen

Kondition ❄️ ❄️ ❄️ ❄️

Kondition für Aufstiege bis zu 800 Hm

Technik ❄️ ❄️ ❄️ ❄️

Du hast bereits erste Skitourenerfahrung und kannst sicher im freien Gelände und in allen Schneearten Skifahren.

Fehlende Ausrüstung? Auf zu Sport Kessler!

Bei unserem Kooperationspartner **Sport & Mode Kessler** findest Du Top Marken- und Modebekleidung, Sport-Hardware rund um die Themen Wandern, Biken, Klettern und Skifahren sowie den größten Ski- und Bikeverleih im Kleinwalsertal. Bei Sport & Mode Kessler bist Du bestens beraten und bekommst alles aus einer Hand.

Du findest das Sportgeschäft direkt neben der Kanzelwandbahn oder kannst Dich bereits im Netz inspirieren lassen unter www.sport-kessler.com. Mit der Vorab-Buchung online sicherst Du Dir Vorteile und Frühbucherrabatte.

Direkt zur Buchung Deiner Freeride- oder Tourenskier:
<https://www.sport-kessler.com/de/verleih/winter/freeride-tourensk>

Sport & Mode Kessler, Walsersstraße 73, direkt neben der Kanzelwandbahn

www.sport-kessler.com

info@sport-kessler.com

Tel. 05517 3685-40

Öffnungszeiten in der Hauptsaison:

Sommer: Mo - Sa: 09.00 - 12.30 & 14.00 - 18.00 Uhr, So & Feiertag bis 17 Uhr

Winter: Mo - So: 08.30 - 18.00 Uhr

Dort kannst Du auch zahlreiche Tagesprogramme gleich vor Ort buchen! Alles aus einer Hand, alles in professioneller Hand.

Ausrüstung

- | | |
|---|--|
|  RUCKSACK 25L MIT SKIBEFESTIGUNG |  SKITOURENSCHUHE |
|  TOURENSKI MIT FELLEN |  HARSCHISEN |
|  STÖCKE MIT GROSSEN TELLERN |  LVS-GERÄT, SCHAUFEL, SONDE * |
|  SKIHELM |  WINTERSPORTBEKLEIDUNG |
|  MÜTZE / STIRNBAND |  GEFÜTTERTE HANDSCHUHE |
|  SONNENSCHUTZ |  TAGESVERPFLEGUNG |
|  PERSONALAUSWEIS / BARGELD |  BLASENPFLASTER & TAPE |

Die mit einem Stern* gekennzeichneten Ausrüstungsgegenstände werden für die Dauer der Tour von der Bergschule Kleinwalsertal kostenlos zur Verfügung gestellt. Gerne kannst Du Deine eigene Ausrüstung mitbringen.

Details im Überblick

LEISTUNGEN

staatl. gepr. Berg- oder Skiführer
LVS-GERÄT / SCHAUFEL / SONDE (LEIHWEISE)

MINDESTTEILNEHMERZAHL

3 Personen
max. 6

PARKEN

Kostenpflichtiger Parkplatz am Treffpunkt. Bitte löse zunächst nur ein Kurzeitticket, da wir abhängig von den Bedingungen mit dem Bus oder dem PKW in Fahrgemeinschaften weiterfahren. Die Parkplätze im Kleinwalsertal sind über die Parkapp Parkster buchbar. Wir empfehlen mit dem öffentlichen Bus zu fahren.

ZAHLUNGSINFO

Komplettzahlung bei Buchung oder vor Ort

ZUSATZKOSTEN

evtl. Liftticket
evtl. Parkgebühren
Verpflegung & Getränke während des Tourentages

HINWEIS FÜR MENSCHEN MIT EINGESCHRÄNKTER MOBILITÄT

Dieses Programm ist für Menschen mit eingeschränkter Mobilität nicht geeignet.

DAUER

1 Tag, Montag, Mittwoch, Freitag, Samstag, Sonntag - bei Nachfrage täglich

TREFFPUNKT

8:30 Uhr Bergschule Kleinwalsertal, Walsenstr. 262, Hirschegg

RÜCKKEHR


Voraussichtliche Rückkehr am Tourentag ca. 14:30 Uhr

Preise und Termine

 **EUR 130.00 pro Person ab 3 Teilnehmern**


 **EUR 130.00 pro Kind (bis 16 Jahre)**


 **EUR 430.00 privat bei ein bis zwei Personen**

 **EUR 40.00 privat (jede weitere Person)**

 TW03-23-81 16.12.2023 - 16.12.2023

 TW03-23-82 17.12.2023 - 17.12.2023

 TW03-23-83 18.12.2023 - 18.12.2023

 TW03-23-84 20.12.2023 - 20.12.2023

 TW03-24-30 11.02.2024 - 11.02.2024

 TW03-24-31 12.02.2024 - 12.02.2024

 TW03-24-32 14.02.2024 - 14.02.2024

 TW03-24-33 16.02.2024 - 16.02.2024

| | | | |
|--|-------------------------|--|-------------------------|
|  TW03-23-85 | 22.12.2023 - 22.12.2023 |  TW03-24-34 | 17.02.2024 - 17.02.2024 |
|  TW03-23-86 | 23.12.2023 - 23.12.2023 |  TW03-24-35 | 18.02.2024 - 18.02.2024 |
|  TW03-23-87 | 24.12.2023 - 24.12.2023 |  TW03-24-36 | 19.02.2024 - 19.02.2024 |
|  TW03-23-88 | 25.12.2023 - 25.12.2023 |  TW03-24-37 | 21.02.2024 - 21.02.2024 |
|  TW03-23-89 | 27.12.2023 - 27.12.2023 |  TW03-24-38 | 23.02.2024 - 23.02.2024 |
|  TW03-23-90 | 29.12.2023 - 29.12.2023 |  TW03-24-39 | 24.02.2024 - 24.02.2024 |
|  TW03-23-91 | 30.12.2023 - 30.12.2023 |  TW03-24-40 | 25.02.2024 - 25.02.2024 |
|  TW03-23-92 | 31.12.2023 - 31.12.2023 |  TW03-24-41 | 26.02.2024 - 26.02.2024 |
|  TW03-24-1 | 01.01.2024 - 01.01.2024 |  TW03-24-42 | 28.02.2024 - 28.02.2024 |
|  TW03-24-2 | 03.01.2024 - 03.01.2024 |  TW03-24-43 | 01.03.2024 - 01.03.2024 |
|  TW03-24-3 | 05.01.2024 - 05.01.2024 |  TW03-24-44 | 02.03.2024 - 02.03.2024 |
|  TW03-24-4 | 06.01.2024 - 06.01.2024 |  TW03-24-45 | 03.03.2024 - 03.03.2024 |
|  TW03-24-5 | 07.01.2024 - 07.01.2024 |  TW03-24-46 | 04.03.2024 - 04.03.2024 |
|  TW03-24-6 | 08.01.2024 - 08.01.2024 |  TW03-24-47 | 06.03.2024 - 06.03.2024 |
|  TW03-24-7 | 10.01.2024 - 10.01.2024 |  TW03-24-48 | 08.03.2024 - 08.03.2024 |
|  TW03-24-8 | 12.01.2024 - 12.01.2024 |  TW03-24-49 | 09.03.2024 - 09.03.2024 |
|  TW03-24-9 | 13.01.2024 - 13.01.2024 |  TW03-24-50 | 10.03.2024 - 10.03.2024 |
|  TW03-24-10 | 14.01.2024 - 14.01.2024 |  TW03-24-51 | 11.03.2024 - 11.03.2024 |
|  TW03-24-11 | 15.01.2024 - 15.01.2024 |  TW03-24-52 | 13.03.2024 - 13.03.2024 |
|  TW03-24-12 | 17.01.2024 - 17.01.2024 |  TW03-24-53 | 15.03.2024 - 15.03.2024 |
|  TW03-24-13 | 19.01.2024 - 19.01.2024 |  TW03-24-54 | 16.03.2024 - 16.03.2024 |
|  TW03-24-14 | 20.01.2024 - 20.01.2024 |  TW03-24-55 | 17.03.2024 - 17.03.2024 |
|  TW03-24-15 | 21.01.2024 - 21.01.2024 |  TW03-24-56 | 18.03.2024 - 18.03.2024 |
|  TW03-24-16 | 22.01.2024 - 22.01.2024 |  TW03-24-57 | 20.03.2024 - 20.03.2024 |
|  TW03-24-17 | 24.01.2024 - 24.01.2024 |  TW03-24-58 | 22.03.2024 - 22.03.2024 |
|  TW03-24-18 | 26.01.2024 - 26.01.2024 |  TW03-24-59 | 23.03.2024 - 23.03.2024 |
|  TW03-24-19 | 27.01.2024 - 27.01.2024 |  TW03-24-60 | 24.03.2024 - 24.03.2024 |
|  TW03-24-20 | 28.01.2024 - 28.01.2024 |  TW03-24-61 | 25.03.2024 - 25.03.2024 |
|  TW03-24-21 | 29.01.2024 - 29.01.2024 |  TW03-24-62 | 27.03.2024 - 27.03.2024 |
|  TW03-24-22 | 31.01.2024 - 31.01.2024 |  TW03-24-63 | 29.03.2024 - 29.03.2024 |

| | | | |
|--|-------------------------|--|-------------------------|
|  TW03-24-23 | 02.02.2024 - 02.02.2024 |  TW03-24-64 | 30.03.2024 - 30.03.2024 |
|  TW03-24-24 | 03.02.2024 - 03.02.2024 |  TW03-24-65 | 31.03.2024 - 31.03.2024 |
|  TW03-24-25 | 04.02.2024 - 04.02.2024 |  TW03-24-66 | 01.04.2024 - 01.04.2024 |
|  TW03-24-26 | 05.02.2024 - 05.02.2024 |  TW03-24-67 | 03.04.2024 - 03.04.2024 |
|  TW03-24-27 | 07.02.2024 - 07.02.2024 |  TW03-24-68 | 05.04.2024 - 05.04.2024 |
|  TW03-24-28 | 09.02.2024 - 09.02.2024 |  TW03-24-69 | 06.04.2024 - 06.04.2024 |
|  TW03-24-29 | 10.02.2024 - 10.02.2024 |  TW03-24-70 | 07.04.2024 - 07.04.2024 |

Allgemeine Informationen

Anreise:

Der Treffpunkt zu Deiner Tour ist mit den öffentlichen Verkehrsmitteln innerhalb des Kleinwalsertals und von Oberstdorf aus gut und einfach zu erreichen. Du kannst Dein Auto an der Unterkunft stehen lassen und den öffentlichen Bus im Kleinwalsertal nutzen.

Mit Bus & Bahn:

Bahnverbindungen nach Oberstdorf mit Anschluss an das öffentliche Busnetz. Linie 1 bis zur Haltestelle Hirschegg Walserhaus. An der Heubergarena ist das Büro der Bergschule Kleinwalsertal.

Mit dem Auto:

Mit dem Auto von Kempten (Allgäu) auf der B 19 bis Oberstdorf - Kreisverkehr 1. Ausfahrt - Richtung Kleinwalsertal B 12 - Straßenverlauf folgend bis Hirschegg/Walserhaus. Dort biegen Sie rechts ab und können auf den öffentlichen Parkplätzen des Walserhauses gebührenpflichtig parken.

Parken

Kostenpflichtiger Parkplatz am Treffpunkt. Bitte löse zunächst nur ein Kurzeitticket, da wir abhängig von den Bedingungen mit dem Bus oder dem PKW in Fahrgemeinschaften weiterfahren. Die Parkplätze im Kleinwalsertal sind über die Parkapp Parkster buchbar. Wir empfehlen mit dem öffentlichen Bus zu fahren.

Tipps zum Packen des Rucksacks:

Wir empfehlen einen Rucksack mit Regenhülle mit einem Volumeninhalt von ca. 25 l. Bei dieser Tour gibt es keine Einkehrmöglichkeit. Wir empfehlen Dir Verpflegung und (warme) Getränke für den Tag einzupacken.

Zimmervermittlung bei vorzeitiger Anreise:

Kleinwalsertal Tourismus, Tel.: 0043-5517-5114-0, www.kleinwalsertal.com

Eine Zimmerliste mit einer Auswahl an Pensionen und Hotels findest Du hier:

<https://bergschule.at/wir/aktuelles/liste-mit-unterkuenfte-fuer-kurzfristige-aufenthalten#c>

Wichtiger Hinweis:

Während der Tour kann es aufgrund von witterungsbedingten Einflüssen oder regionalen Veränderungen zu Abweichungen oder Anpassungen des ausgeschriebenen Tourenverlaufs kommen. Der geplante Tourenverlauf kann deshalb nicht im Detail garantiert werden.

Anforderungen

Kondition



Kondition für Aufstiege bis zu 800 Hm



Kondition für Aufstiege bis zu 1000 Hm



Kondition für Aufstiege bis zu 1200 Hm



Kondition für Aufstiege bis zu 1500 Hm

Technik



Du beherrscht den Parallelschwung auf der schwarzen Piste.
Skitourenenerfahrung ist nicht notwendig.



Du hast bereits erste Skitourenenerfahrung und kannst sicher im freien Gelände und in allen Schneearten Skifahren.



Du hast schon viel Erfahrung im Skitourengehen und kannst sicher im freien Gelände und in allen Schneearten Skifahren.



Du hast Skitourenenerfahrung auch im Hochgebirge, hast eine gute Fahrtechnik und beherrscht auch anspruchsvolles Gelände und alle Schneearten. Auch im Umgang mit Steigeisen und Pickel bist Du versiert.

Guter Rat ist nicht teuer!

Die Bergschule Kleinwalsertal legt besonderen Wert auf Qualität und individuelle Betreuung. Deshalb sind wir in Kleingruppen mit maximal 6 Personen pro Guide unterwegs. Nur dadurch ist ein Höchstmaß an Sicherheit möglich. Das macht den kleinen aber feinen Unterschied aus, den Du spüren wirst! Gönn dir diesen Luxus!

TRAININGSPLAN

EMPFOHLENE VORBEREITUNG FÜR DEINE TOUREN MIT DER BERGSCHULE KLEINWALSERTAL!

Mit der richtigen Vorbereitung kannst du die Touren mit der Bergschule Kleinwalsertal in vollen Zügen genießen. Wenn der innere Schweinehund mal wieder ziemlich laut knurrt, dann stell Dir einfach Deine Traumtour vor. Ver-setze Dich gedanklich in eine wunderschöne Winterlandschaft und erspüre das Gefühl von Freiheit. Wenn Du den Trainingsplan ausschneidest und an den Kühlschrank klebst, dann fällt das Training sicher noch leichter.

Skitouren & Freeriden

Mindestens 3 unterschiedliche Wahleinheiten pro Woche, ideal über mehrere Monate.

AUSDAUER:

30 Minuten Treppensteigen,
Stepper oder Crosstrainer



60 Minuten Walken, Joggen
oder Radfahren in der Natur



TRITTSICHERHEIT UND GLEICHGEWICHT:

1 Minute Kniebeugen



1 Minute Skipping



1 Minute Ausfallschritte



1 Minute Strecksprünge



10 Minuten Balance Ball
(einbeinig, beidbeinig)



Schneeschuh-Wandern

Mindestens 3 unterschiedliche Wahleinheiten pro Woche, ideal über mehrere Monate.

AUSDAUER:

30 Minuten Treppensteigen,
Stepper oder Crosstrainer



60 Minuten Walken, Joggen
oder Radfahren in der Natur



TRITTSICHERHEIT UND GLEICHGEWICHT:

10 Minuten Zehenspitzenlaufen



10 Minuten Ballenstand an einer
Treppenkante (einbeinig, beidbeinig)



10 Minuten Balance Ball
(einbeinig, beidbeinig)



Balancieren auf der Bordsteinkante



Von Stein zu Stein springen
(Fliese zu Fliese, Tempelhüpfen)

