



Gottesacker

Geologisch botanische Wanderung

Das wohl bekannteste Karstgebiet in den Alpen verzaubert mit seinen bizarren Formen und seiner Abgeschiedenheit. Lass Dich von diesem Naturschauspiel verblüffen und erfahre Wissenswertes über Geologie und Botanik der Alpen. Dieses Tagesprogramm eignet sich bestens für die ganze Familie. Die Tour ist für lauffreudige Kinder ab 8 Jahren gut geeignet.

Anforderungen:

Kondition:



Auf- und Abstiege bis 800 Höhenmeter, Gehzeiten zwischen 4 und 6 Stunden, abhängig von der Witterung, der Wegbeschaffenheit und der Kondition der Gruppe.

Technik:



Du wanderst auf einfachen Bergwegen. Diese sind überwiegend schmal und zum Teil auch steil. Je nach Witterung kann es aber auch mal rutschig sein. Du musst nicht unbedingt Bergerfahrung haben und auch nicht schwindelfrei sein. Trittsicherheit (sicheres Gehen auf unebenen, steinigen und auch unbefestigten Wegen) hingegen setzen wir bei allen Wanderungen in den Bergen voraus. Für Einsteiger ist diese Tour geeignet.

Fehlende Ausrüstung? Auf zu Sport Kessler!

Bei unserem Kooperationspartner **Sport & Mode**

Kessler findest Du Top Marken- und Modebekleidung, Sport-Hardware rund um die Themen Wandern, Biken, Klettern und Skifahren sowie den größten Ski- und Bikeverleih im Kleinwalsertal. Bei Sport & Mode Kessler bist Du bestens beraten und bekommst alles aus einer Hand.

Du findest das Sportgeschäft direkt neben der Kanzelwandbahn oder kannst Dich bereits im Netz inspirieren lassen unter www.sport-kessler.com. Mit der Vorab-Buchung online sicherst Du Dir Vorteile und Frühbucherrabatte.

Sport & Mode Kessler, Walsersstraße 73, direkt neben der Kanzelwandbahn

www.sport-kessler.com

info@sport-kessler.com

Tel. 05517 3685-40











Öffnungszeiten in der Hauptsaison:

Sommer: Mo - Sa: 09.00 - 12.30 & 14.00 - 18.00 Uhr, So & Feiertag bis 17 Uhr

Winter: Mo - So: 08.30 - 18.00 Uhr

Dort kannst Du auch zahlreiche Tagesprogramme gleich vor Ort buchen! Alles aus einer Hand, alles in professioneller Hand.

Ausrüstung

- | | |
|---|--|
|  Tagesrucksack (25 l) |  feste, knöchelhohe Bergschuhe |
|  bequeme Berghose |  wetterfeste warme Oberbekleidung |
|  Softshell- oder Fleecejacke |  Regenjacke und -hose (kein Poncho!) |
|  atmungsaktive Ober- und Unterbekleidung |  Wechselwäsche |
|  Handschuhe, leicht gefüttert |  Mütze |
|  Sonnenschutz |  Sonnenbrille |
|  Trinkflasche |  Energieriegel nach persönlichem Bedarf |
|  Teleskopstöcke nach Bedarf |  evtl. Regenschirm |
|  Tagesverpflegung | |
-

Details im Überblick

LEISTUNGEN:

Geologisch botanische Führung durch gebietskundigen Wanderführer
Kinder ab 8 Jahren

MINDESTTEILNEHMERZAHL:

5 Personen
max. 11 Personen

SONDERLEISTUNGEN:

Anmeldung erforderlich!

PREISINFO:

Kompletter Betrag bei Buchung

ZUSATZKOSTEN:

Bergbahnticket, sofern dieses nicht in der Unterkunft inkludiert ist

DAUER:

1 Tag (5-6 Stunden), Mittwoch und Samstag von Mai bis Oktober

TREFFPUNKT:

9:30 Ifenbahn - Tal, Terrasse Auenhütte

Preise:

- * EUR 55.00 pro Erwachsener
- * EUR 50.00 pro Kind (bis 16 Jahre)
- * EUR 150.00 Familienpreis (2 Erw. + 1 Kind)
- * EUR 150.00 Familienpreis (1 Erw. + 2 Kinder)
- * EUR 200.00 Familienpreis (2 Erw. + 2 Kinder)

Allgemeine Informationen

Anreise:

Der Treffpunkt zu Deiner Tour ist mit den öffentlichen Verkehrsmitteln innerhalb des Kleinwalsertals und von Oberstdorf aus gut und einfach zu erreichen.

Mit der Bahn:

Bahnverbindungen nach Oberstdorf mit Anschluss an das öffentliche Busnetz Linie 1 nach Riezlern Post, dort in die Linie 5 Richtung Ifen - Haltestelle Ifen.

Mit dem Auto:

Mit dem Auto von Kempten (Allgäu) auf der B 19 bis Oberstdorf - Kreisverkehr 1. Ausfahrt - Richtung Kleinwalsertal B 12 - Straßenverlauf folgend bis Riezlern Breitachbrücke. Dort biegen Sie rechts ab in die Schwarzwassertalstraße und fahren ca. 4 Kilometer aufwärts Richtung Talstation Ifen.

Parken:

Wichtiger Hinweis: Der Ifen Parkplatz hat nur begrenzte Kapazität. Er ist meist am Wochenende schon um 9.00 Uhr komplett belegt. Wir empfehlen Ihnen ab Riezlern mit dem Bus Nummer 5 zu fahren.

Voraussichtliche Rückkehr am Tourentag ca. 15 Uhr

Tipps zum Packen des Rucksacks:

Wir empfehlen einen Rucksack mit Regenhülle mit einem Volumeninhalt von ca. 20 l. Bei dieser Tour gibt es keine Einkehrmöglichkeit. Wir empfehlen Dir Verpflegung und ausreichend Getränke für den Tag einzupacken.

Wichtiger Hinweis:

Der Preis für die Tour versteht sich zzgl. der Kosten für das Bergbahnticket, sofern das nicht in der Unterkunft inkludiert ist.

Zur Buchung von Unterkünften im Kleinwalsertal:

Kleinwalsertal Tourismus, Tel.: +43-5517-5114-0, www.kleinwalsertal.com

Kleinwalsertal Aktuell, www.kleinwalsertal-aktuell.com

Gerne schicken wir Ihnen eine Unterkunftsliste zu.

Anforderungen

Kondition



Auf- und Abstiege bis 800 Höhenmeter, Gehzeiten pro Tag zwischen 4 und 6 Stunden (größere Pausen nach etwa 1 bis 2 Stunden Gehzeit), abhängig von der Witterung, der Wegbeschaffenheit und der Kondition der Gruppe.



Auf- und Abstiege bis zu 1.200 Höhenmeter. Gehzeit zwischen 6 und 8 Stunden (größere Pausen nach etwa 2 Stunden Gehzeit), abhängig von der Witterung, der Wegbeschaffenheit und der Kondition der Gruppe.



Auf- und Abstiege bis zu 1.400 Höhenmeter (und mehr), Gehzeit zwischen 8 und 10 Stunden, abhängig von der Witterung, der Wegbeschaffenheit und der Kondition der Gruppe.

Technik



Du wanderst auf einfachen Bergwegen. Diese sind überwiegend schmal und zum Teil auch steil. Ausgesetzte oder Absturz gefährdete Passagen gibt es nicht. Je nach Witterung kann es aber auch mal rutschig sein. Du musst nicht unbedingt Bergerfahrung haben und auch nicht schwindelfrei sein. Trittsicherheit (sicheres Gehen auf unebenen, steinigen und auch unbefestigten Wegen) hingegen setzen wir bei allen Wanderungen in den Bergen voraus. Für Einsteiger ist diese Tour geeignet.



Du wanderst überwiegend auf mittelschweren Bergwegen. Die Beschaffenheit der Wege kann felsig und auch verblockt sein. Abhängig von der Witterung und der Schneelage in den Bergen kann es rutschig sein. Vereinzelt gibt es ausgesetzte Passagen, die mit Drahtseilen abgesichert sind. Für diese Touren solltest Du bereits Erfahrung im Wandern haben, trittsicher (sicheres Gehen auf unebenen, steinigen und auch unbefestigten Wegen) und schwindelfrei sein. Für sportliche Einsteiger ohne Höhenangst ist diese Tour machbar.



Du wanderst streckenweise auf schweren, alpinen Bergwegen. Ausgesetzte Passagen, die zum Teil mit Drahtseilen abgesichert sind, bereiten Dir keine Probleme. Du hast Erfahrung im alpinen Bergsteigen und bist auch in schrofigem und verblocktem Gelände, auf Geröllfelder und größeren Schneefeldern trittsicher (sicheres Gehen auf unebenen, steinigen und auch unbefestigten Wegen) und schwindelfrei. Witterungsbedingt können die Anforderungen auch noch anspruchsvoller sein.



BERGSCHULE KLEINWALSERTAL

BERGSCHULE KLEINWALSERTAL GMBH
WALSERSTR. 262
D-87568 / A-6992 HIRSCHEGG

ATU-NR.: 72922206
STEUER NR.: 97 148 / 6519
FIRMBUCHNUMMER: FN 484534A

TÉL.: +43 5517 30245
INFO@BERGSCHULE.AT
WWW.BERGSCHULE.AT

WALSER PRIVATBANK KLEINWALSERTAL
IBAN: AT67 3743 4000 0243 5410
BIC: RANJAT2B