



## Basic-Camp für Schneeschuhwanderer

. . . fundierter Einstieg in das Winterwandern abseits der Wege

---

Dieser Kurs bietet eine fundierte Ausbildung im Schneeschuhwandern mit dem Ziel selbständig Touren planen und begehen zu können. Unser Stützpunkt ist die Schwarzwasserhütte auf 1.620m Höhe inmitten einer herrlichen Winterschneelandschaft mit einer großen Auswahl an Gipfeln rundum. Kursinhalte werden die richtige Gehtechnik, die Tourenplanung anhand von Kartenmaterial, die Beurteilung von vorherrschenden Lawinensituationen und die Handhabung der technischen Ausrüstung sein. Dies beinhaltet das Training mit dem Verschütteten-Suchgerät und die Suchtechnik mit Schaufel und Sonde. Nebenbei kommt der Genuss selbstverständlich auch nicht zu kurz - die meisten Kursinhalte werden während wunderschöner Touren in der Umgebung der Hütte trainiert.

---

### Anforderungen:

#### Kondition:



Trittsicherheit, Kondition für Aufstiege zwischen 500 und 700 hm und Gehzeiten bis 6 Std.

#### Technik:



Für Einsteiger geeignet, keine Schneeschuhwandererfahrung notwendig, Trittsicherheit

---

# Tourenbeschreibung

## Tag 1:

Melköde - Schwarzwasserhütte - VS Training - Schwarzwasserhütte

Nach einer ersten Einweisung in die Gehtechnik mit Schneeschuhen wandern wir von der Auenhütte aus ins Schwarzwassertal. Durch die Melköde geht es durch traumhafte Landschaft relativ flach entlang, zur Schwarzwasserhütte erwartet uns ein erster Anstieg. Oben angekommen werden wir nach einer kleinen Pause ein VS-Training machen, bei dem wir den Umgang mit unseren Verschüttetensuchgeräten trainieren werden. Abends bleibt Zeit, um uns auf der Hütte den theoretischen Inhalten zu widmen, wie z.B. Tourenplanung, Wetter etc.

Höhenunterschied: bergauf 550m

Gehzeit: ca. 02:30 Std.

## Tag 2:

Schneeschuhtour im Gebiet um die Schwarzwasserhütte - praktische Ausbildung im Gelände

Nachdem wir unsere Tour gemeinsam vorbereitet haben, unternehmen wir heute eine Schneeschuhwanderung auf einen der Gipfel in der Umgebung der Schwarzwasserhütte. Unterwegs werden wir ein Schneeprofil graben, um die aktuelle Lawinensituation zu untersuchen und beurteilen zu lernen. Auch die Routenführung bezüglich Sicherheit und Beurteilung der Hänge wird Thema sein. Abends lassen wir es uns in der Schwarzwasserhütte gutgehen.

Höhenunterschied: bergauf 500m | bergab 500m

Gehzeit: ca. 05:00 Std.

## Tag 3:

Schneeschuhtour im Gebiet um die Schwarzwasserhütte - Abstieg

Auch heute wird ein Gipfel in der Bergwelt rund um die Schwarzwasserhütte unser Ziel sein. Noch einmal können wir das Erlernte anwenden und vertiefen. Dabei kommt der Genuss nicht zu kurz bevor wir zum Ausgangspunkt absteigen und die Heimreise antreten müssen.

Höhenunterschied: bergauf 500m | bergab 850m

Gehzeit: ca. 05:00 Std.

## Fehlende Ausrüstung? Auf zu Sport Kessler!

Bei unserem Kooperationspartner **Sport & Mode**

**Kessler** findest Du Top Marken- und Modebekleidung, Sport-Hardware rund um die Themen Wandern, Biken, Klettern und Skifahren sowie den größten Ski- und Bikeverleih im Kleinwalsertal. Bei Sport & Mode Kessler bist Du bestens beraten und bekommst alles aus einer Hand.

Du findest das Sportgeschäft direkt neben der Kanzelwandbahn oder kannst Dich bereits im Netz inspirieren lassen unter [www.sport-kessler.com](http://www.sport-kessler.com). Mit der Vorab-Buchung online sicherst Du Dir Vorteile und Frühbucherrabatte.

## Sport & Mode Kessler, Walsenstraße 73, direkt neben der Kanzelwandbahn

[www.sport-kessler.com](http://www.sport-kessler.com)

[info@sport-kessler.com](mailto:info@sport-kessler.com)

Tel. 05517 3685-40

Öffnungszeiten in der Hauptsaison:

Sommer: Mo - Sa: 09.00 - 12.30 & 14.00 - 18.00 Uhr, So & Feiertag bis 17 Uhr

Winter: Mo - So: 08.30 - 18.00 Uhr

**Dort kannst Du auch zahlreiche Tagesprogramme gleich vor Ort buchen! Alles aus einer Hand, alles in professioneller Hand.**

---

## Ausrüstung

- \* Rucksack mit Regenhülle 30 - 40 L
- \* 2 Paar Wandersocken
- \* wetterfeste warme Oberbekleidung
- \* atmungsaktive Ober- und Unterbekleidung
- \* 2 Paar Handschuhe
- \* Sonnenschutz
- \* Trinkflasche
- \* Kulturbeutel
- \* gefütterter Schlafsack (max. 800 g, 10 Grad)
- \* gute Stirnlampe
- \* Stöcke mit großem Teller \*
- \* stabile knöchelhohe Schuhe
- \* bequeme Berghose bzw. Wintertourenhose
- \* Softshell- oder Fleecejacke
- \* Wechselwäsche
- \* Mütze
- \* Sonnenbrille
- \* Energieriegel nach persönlichem Bedarf
- \* kleines Handtuch, Hüttenschuhe
- \* evtl. Gamaschen
- \* Schneeschuhe \* (ab Schuhgr. 36)
- \* LVS-Gerät, Schaufel, Sonde \*

Die mit einem \* gekennzeichneten Ausrüstungsgegenstände werden von der Bergschule für die Dauer der Tour kostenlos zur Verfügung gestellt. Gerne kannst Du Deine eigene Ausrüstung mitbringen.

---

## Details im Überblick

### LEISTUNGEN:

Bergführer  
2 x Ü/HP Hütte  
LVS-Gerät / Schaufel / Sonde  
(leihweise)  
Schneeschuhe und Stöcke  
(leihweise)  
Theorie-Einheit  
Lawinenfibel

### MINDESTTEILNEHMERZAHL:

4 Personen  
max. 11 Personen

### PREISINFO:

Anzahlung 50,- p.P. bei  
Buchung  
Restzahlung 14 Tage vor  
Tourenstart

### ZUSATZKOSTEN:

Reiseversicherung (opt.)  
Getränke &  
Zwischenmahlzeiten  
Parkplatzgebühren bei  
PKW-Anreise  
Möglicher Aufpreis  
115.- EUR p.P. in Kleingruppe  
mit 3 Teilnehmern

### DAUER:

3 Tage von Freitag bis Sonntag

### TREFFPUNKT:


10:00 Uhr Bergschule  
Kleinwalsertal, Walserstr. 262,  
Hirschegg

### RÜCKKEHR:

Rückkehr am letzten Tag ca. 15  
Uhr

## Preise und Termine:

 **EUR 460.00 pro Person**

 W40-22-3 04.02.2022 - 06.02.2022

 W40-22-4 18.02.2022 - 20.02.2022

 W40-22-6 18.03.2022 - 20.03.2022

 W40-22-7 01.04.2022 - 03.04.2022

 W40-22-8 15.04.2022 - 17.04.2022

## Allgemeine Informationen

### Kartenmaterial - optional, zur Information vor der Tour:

Kompasskarte Nr. 03, 1:25000, Oberstdorf/Kleinwalsertal

### Unterbringung:

Wir bitten um Verständnis, dass individuelle Reservierungswünsche nicht berücksichtigt werden können. In der Schwarzwasserhütte sind wir im Mehrbettzimmer oder im Lager untergebracht. Es gibt Waschräume und eine Duschkabine. Du musst einen Hüttenschlafsack mitbringen.

### Anreise:

#### Mit der Bahn:

Bahnverbindungen nach Oberstdorf mit Anschluss an das öffentliche Busnetz Linie 1 nach Hirschegg Haltestelle Walserhaus.

**Mit dem Auto:**

Von Kempten (Allgäu) auf der B 19 bis Oberstdorf - Kreisverkehr rechts Richtung Kleinwalsertal B 12 - Straßenverlauf folgend bis Hirscheegg/gegenüber dem Walserhaus/Tourismusamt.

Parken an der Auenhütte. Kostenpflichtig.

**Zimmervermittlung bei vorzeitiger Anreise:**

Kleinwalsertal Tourismus, Tel.: +43-5517-5114-0, [www.kleinwalsertal.com](http://www.kleinwalsertal.com)

Kleinwalsertal Aktuell, [www.kleinwalsertal-aktuell.com](http://www.kleinwalsertal-aktuell.com)







Gerne schicken wir Ihnen eine Unterkunftsliste zu.

---

## Reiseversicherung:

Besonders empfehlen können wir den "GuteFahrt-Schutz". Dieser enthält einen Mehrwert an Leistungen und ist preislich vergleichbar mit dem Reiserücktrittskosten-Basischutz.

Folgende Leistungen sind enthalten:

-  Reiserücktritt-Versicherung
-  Reiseabbruch-Versicherung
-  Umbuchungsgebühren-Schutz
-  Reisegepäck-Versicherung
-  Reise-Assistance
-  Reise-Krankenversicherung inkl. Kranken-Rücktransport (optional)

Bei einer Reisedauer von bis zu 10 Tagen gilt hier ein Prämienpreis ab EUR 30,- pro Person.

<https://bergschule.at/unser-service/reiseruecktrittsversicherung>

Im Zuge der verbindlichen Buchung empfehlen wir den Abschluss einer Reiserücktrittsversicherung, z.B. bei der Allianz, die Sie über unsere Homepage buchen können:

<http://www.bergschule.at/reiseversicherung.html>. Diese Versicherung ist für alle unsere Kunden buchbar. Leistungsstörungen die durch das Wetter, Ausfall von Bahnen oder anderen Einflüssen verursacht werden, und auf die der Veranstalter keinen Einfluss hat sind nicht regresspflichtig. Ebenfalls empfehlen wir jedem Teilnehmer eine Haftpflicht-, Unfall- sowie Auslandsrankenversicherung.

---

## SCHNEESCHUHWANDERN

**Kondition**

Kondition für Aufstiege bis 400 Höhenmeter und Gehzeiten bis zu 5 Std.



Trittsicherheit, Kondition für Aufstiege zwischen 500 und 700 Höhenmeter und Gehzeiten bis 6 Std.



Kondition für Aufstiege bis 1000 Höhenmeter und Gehzeiten bis 8 Std.

## Technik



Du hast noch keine Erfahrung im Schneeschuhwandern, bist aber trittsicher (sicheres Gehen auch in unebenem Gelände).



Du hast bereits erste Erfahrung im Schneeschuhwandern (von Vorteil), bist sportlich und hast eine gute Kondition. Sicheres Gehen in unebenem und auch steilerem Gelände bereitet Dir keine Schwierigkeit.



Du bist ein erfahrener Schneeschuhwanderer und bist auch in anspruchsvollem, steilem Gelände sicher mit Schneeschuhen unterwegs.

---

